

in Verbindung mit
Teams

Microsoft Planner

Aufgabenverwaltung und Controlling
Verbindung mit Teams

Technologieworkshop 5.11.2019

1

Microsoft Planner

Planner ist in folgenden O365 Abonnements enthalten:

O365 Business Essentials, Premium

O365 Enterprise E1, E3, E5

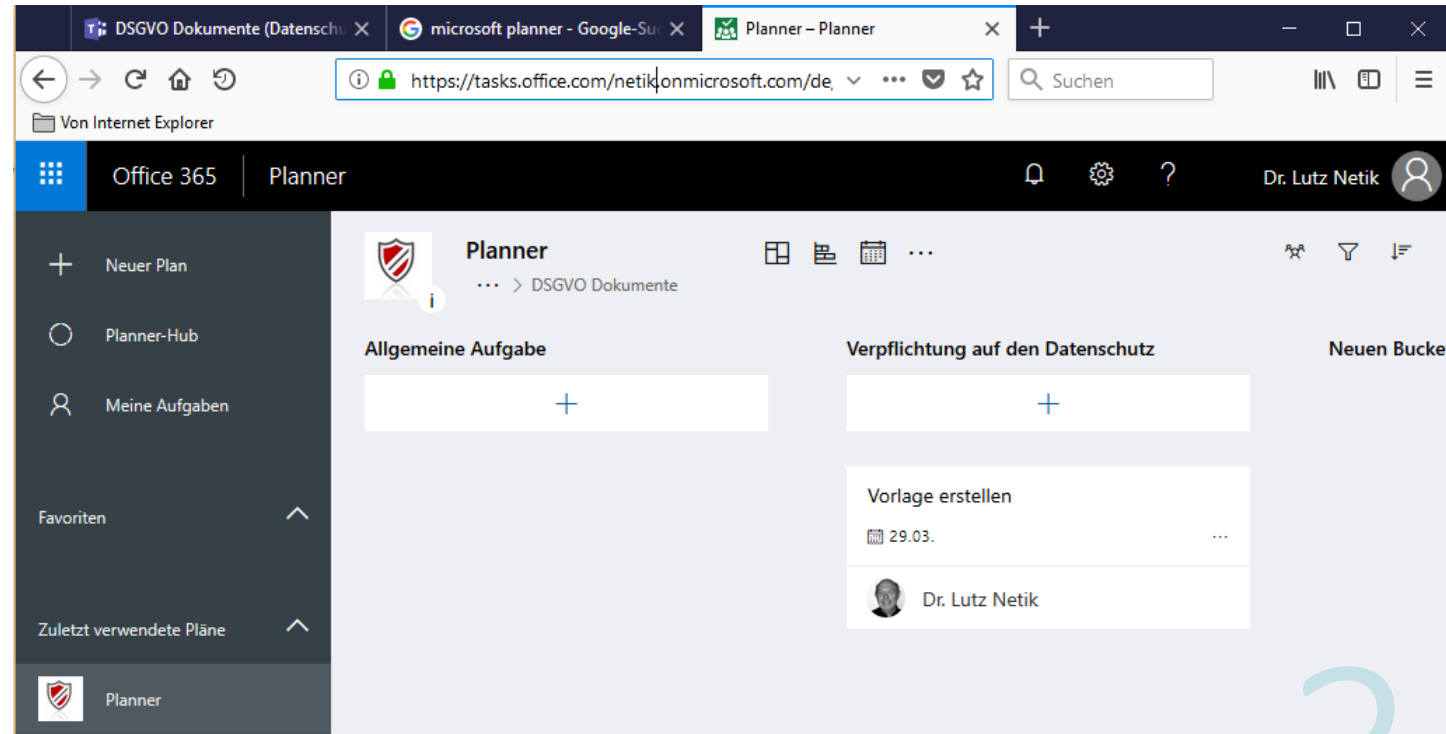
O365 für Bildungseinrichtungen (alle Versionen)

Teams App

Teams Browser: <https://teams.microsoft.com>

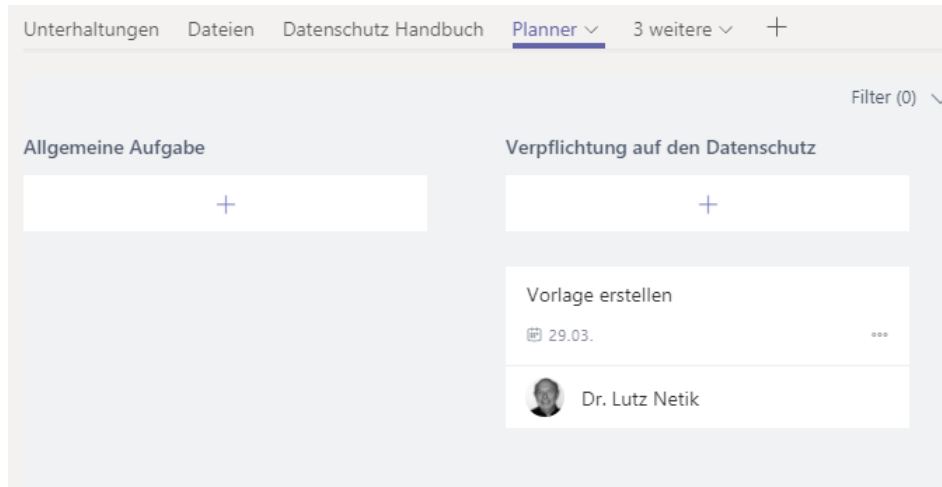
Browser: <https://tasks.office.com>

Mobile App (Teams und Planner)



3

Planner Struktur



Plan, Projekt , Aufgabenstapel (Bucket = Kübel) → Aufgaben → Spalten, Zuweisung, Status, Content, Checklisten

Für ein Team können mehrere Pläne existieren (Registerkarte im Kanal)

Aufgaben in Buckets sortieren

[Planner Hilfe](#)

[Planner FAQ](#), [Blog IOZ News](#),

Folgende Limitationen sind zum jetzigen Zeitpunkt bekannt:

- Keine Aufgaben – Abhängigkeiten/ keine Planung
- Gastzugriff ist noch nicht vorhanden
- Planner gehört zu Office 365 Groups und kann daher nicht einzeln erstellt werden
- Zur Zeit kann nur ein Plan pro Office 365 Group erstellt werden
- Planner-Vorlagen sind noch nicht vorhanden
- Planner-Aufgaben können nicht mit Outlook synchronisiert werden
- Max. 250 aktive Aufgaben pro Plan
- Max. 250 zugewiesene Aufgaben pro Anwender ungeachtet der Pläne
- Max. 1500 Aufgaben ungeachtet der Pläne
- In der Web-Applikation werden max. 100 Aufgaben angezeigt. Werden weitere Aufgaben erstellt, verschwinden die alten Aufgaben (versteckt).

4

Planner App

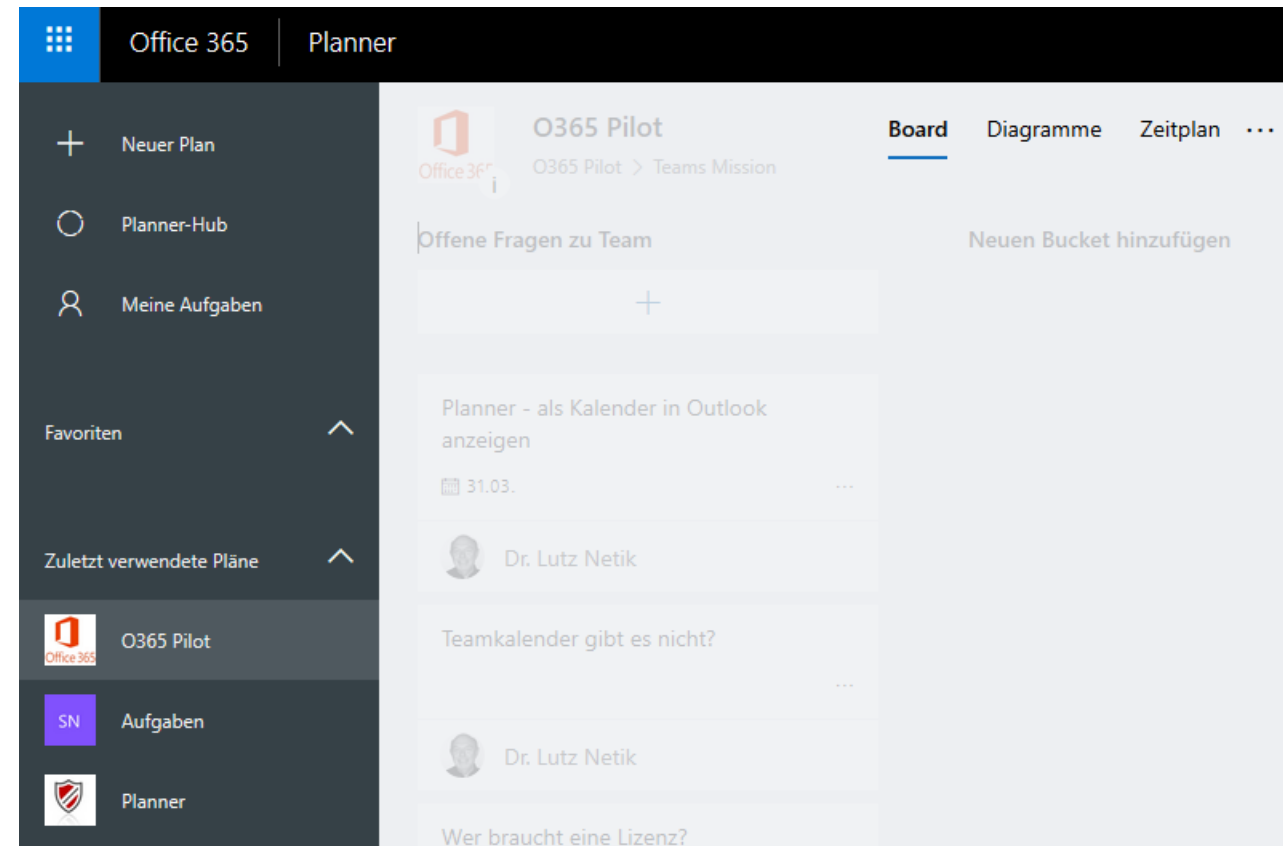
Im Planner werden weitere Informationen zu den Plänen und Aufgaben dargestellt:

<https://tasks.office.com>

- Planner Hub: Alle Pläne (an denen ich beteiligt bin?)
Favoriten Pläne – weitere Pläne
- Meine Aufgaben (gruppiert, gefiltert)


Für einen Plan:

- Board (Buckets/ Aufgaben)
- Diagramme (Aufgabenstatus über alle Buckets)
- Zeitplan (Kalender)



Aufgaben in Planner

Teams & Planner Präsentation
Zuletzt geändert vor einem Augenblick von Ihnen

 Dr. Lutz Netik

Bucket: Technologieworkshop 2...
Status: Nicht begonnen
Priorität: Mittel


Startdatum: Jederzeit beginnen
Fälligkeitsdatum: 04.11.2019

Notizen
Hier eine Beschreibung eingeben oder Notizen hinzufügen

Checkliste
 Element hinzufügen

Anlagen
Anlage hinzufügen

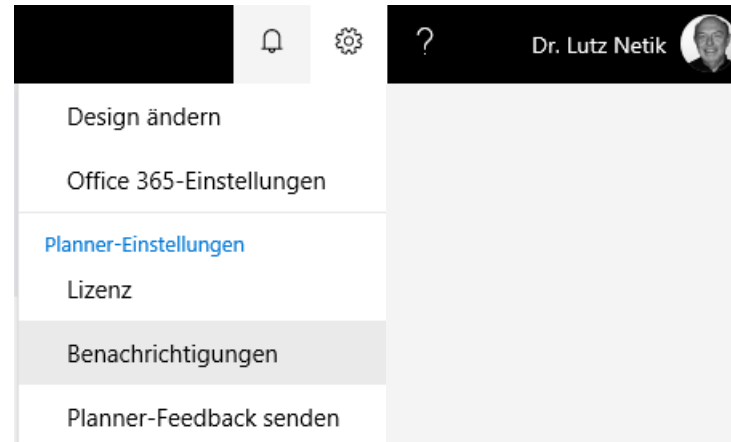
Kommentare
Nachricht hier eingeben
Senden

 Dr. Lutz Netik
Neue/n Aufgabe [Teams & Planner Präsentation](#) erstellt

5. November 2019 09:21

Planner Benachrichtigungen

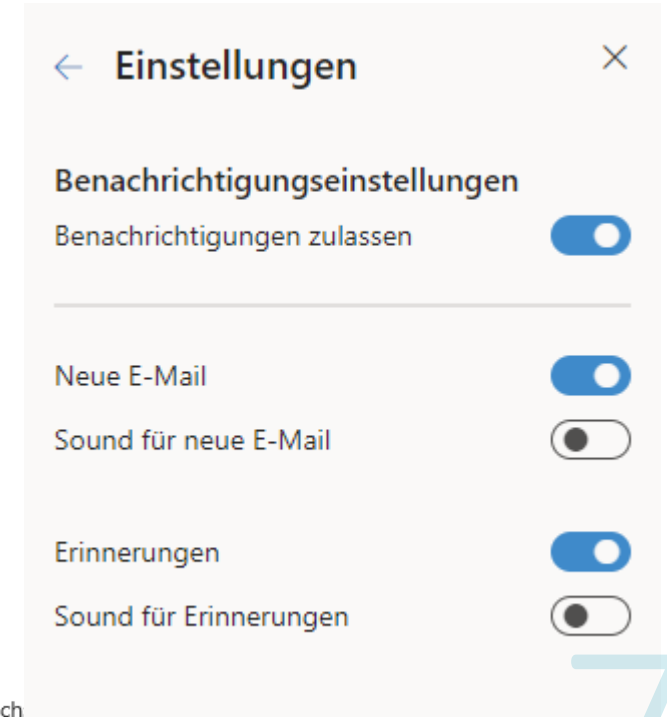
Benachrichtigungseinstellungen in der Planner App (hier Browser)



Benachrichtigungen

Planner soll mir Benachrichtigungen senden, wenn:

- Mir jemand eine Aufgabe zuweist. (E-Mail und Mobil-Push)
- Eine mir zugewiesene Aufgabe ist verspätet bzw. heute oder innerhalb der näch



Tipps aus der täglichen Praxis

- Planner ist sehr flexibel in der Nutzung: App oder Browser, auf jedem Gerät (OS), in jeden Browser
 - Planner ist „Basic“ – eine einfache Aufgabenverwaltung – und kein wirkliches Projektplanungstool: Es fehlen z.B. Abhängigkeiten – kritische Wege, Budget- und Verbrauch, Teamaufgaben usw → MS Project oder andere Apps nutzen
 - Es gibt keine Vorlagen – aber im Planner Hub kann man eine Aufgaben kopieren,
 - Die Übersicht kann schnell verloren gehen, wenn zu viele Pläne und Aufgaben verwaltet werden → Favoriten, erledigte Aufgaben abschließen → Erledigte Aufgaben, Buckets und Pläne löschen?
 - Keine Druckfunktion
 - [Limitations in O365 Planner](#)
- Also am Besten für strukturierte Aufgaben (z.B. Wartungsaufgaben) und wenn man keine andere App hat

8

netik

Danke für die Aufmerksamkeit!

Sprechen Sie uns an!

Dr. Lutz Netik: lnetik@netik.de

